




THERMOS E-DR



KLUCZOWE CECHY

- Łatwość montażu
- Klasyczne wykonanie
- Gwarantowana wysoka jakość
- Suszenie tkanin
- Prosta obsługa i płynna regulacja

Standardowo dostarczany w kolorze białym lub w kolorze chrom z grzałką elektryczną zgodnie z tabelą podłączoną w pozycji 01 [patrz schemat podłączenia]



Typ:	Temida - suszarka elektryczna
Materiał:	Stal niskowęglowa, niestopowa
Konstrukcja:	Rury profil Ø 20 Kolektor profil D 40 x 30
Wykończenie powierzchni:	Standardowo kolor biały [01]
GRZAŁKA ELEKTRYCZNA	
Zasilanie:	230 VAC, 50 Hz
Stopień ochrony obudowy:	IPx 1
Przyłącze grzałki	½"
Środowisko pracy:	woda
Temperatura pracy:	od 0 do 65 °C

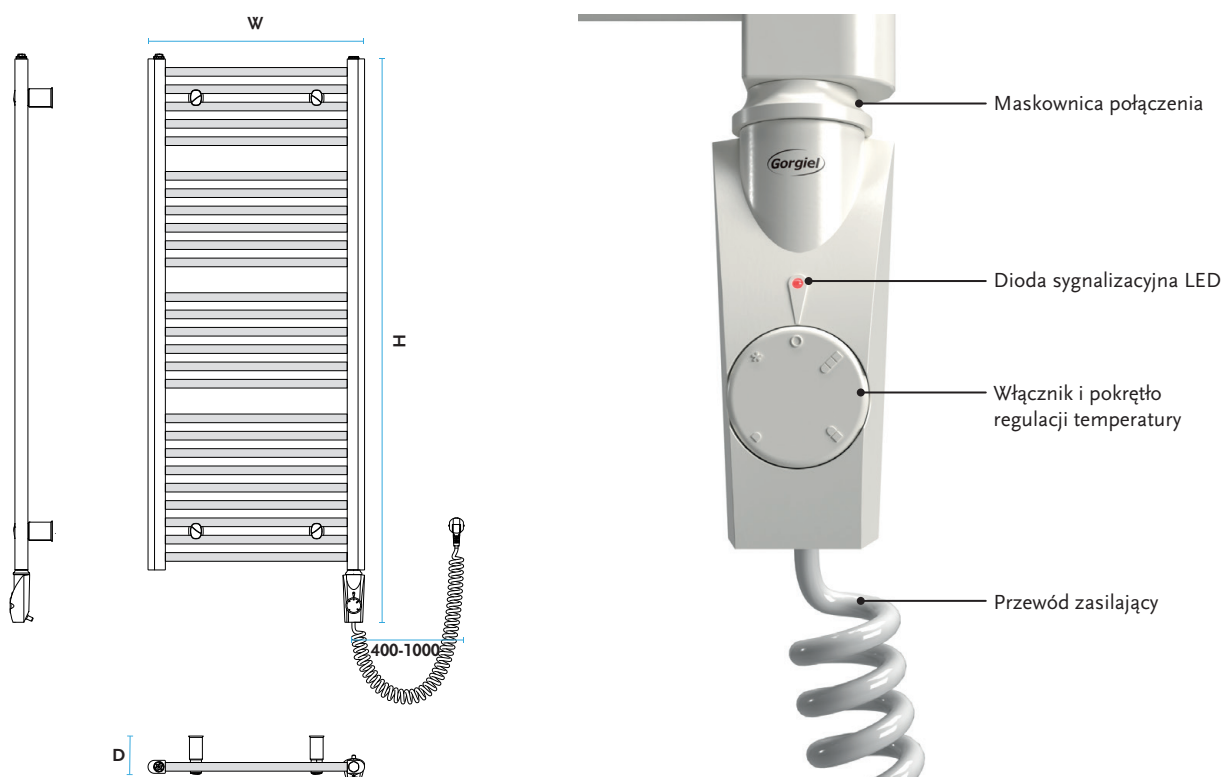
Schematy podłączeń	STANDARD
	[E] 
Kody podłączeń	

2 - odpowietrznik ½"
3 - korek ½"

FUNKCJE GRZAŁKI ELEKTRYCZNEJ

1. Płynna regulacja temperatury od 10°C do 65°C
2. Funkcja antyzamarzaniowa "antifreeze"
3. Suszenie tkanin
4. 4 poziomy nastawy temperatury

THERMOS	Hg [mm]	H [mm]	W [mm]	D [mm]	[W]	INDEKS
E 1DR	420	540	500	80	300	10111820100101
E 2DR	620	740	500	80	300	10111820200101
E 3DR	940	1060	500	80	300	10111820300101
E 4DR	1180	1300	500	80	600	10111820400101
E 5DR	1340	1460	500	80	600	10111820500101
E 6DR	1500	1620	500	80	600	10111820600101
E 6XDR	1700	1820	500	80	900	10111820700101
E 2 DR CH	620	740	500	80	300	10126013200115
E 3 DR CH	940	1060	500	80	600	10126013300115
E 28 DR CH	1700	1820	500	80	900	10126013400115



H - wysokość całkowita; Hg - wysokość grzejnika; W - szerokość; D - głębokość (regulowana);
M - rozstaw podłączenia;

