



**BODAM AB-E**



## KLUCZOWE CECHY

- Łatwość montażu
- Klasyczne wykonanie
- Gwarantowana wysoka jakość
- Suszenie tkanin
- Prosta obsługa i płynna regulacja

Standardowo dostarczany w kolorze białym z grzałką elektryczną zgodnie z tabelą podłączoną w pozycji 01 [patrz schemat podłączenia]



Typ:	BARON E - suszarka elektryczna
Materiał:	Stal niskowęglowa, niestopowa
Konstrukcja:	Rury profil Ø 20 Kolektor profil D 40 x 30
Wykończenie powierzchni:	Standardowo kolor biały [01]
<b>GRZAŁKA ELEKTRYCZNA</b>	
Zasilanie:	230 VAC, 50 Hz
Stopień ochrony obudowy:	IPx 1
Przyłącze grzałki	½"
Środowisko pracy:	woda
Temperatura pracy:	od 0 do 65 °C

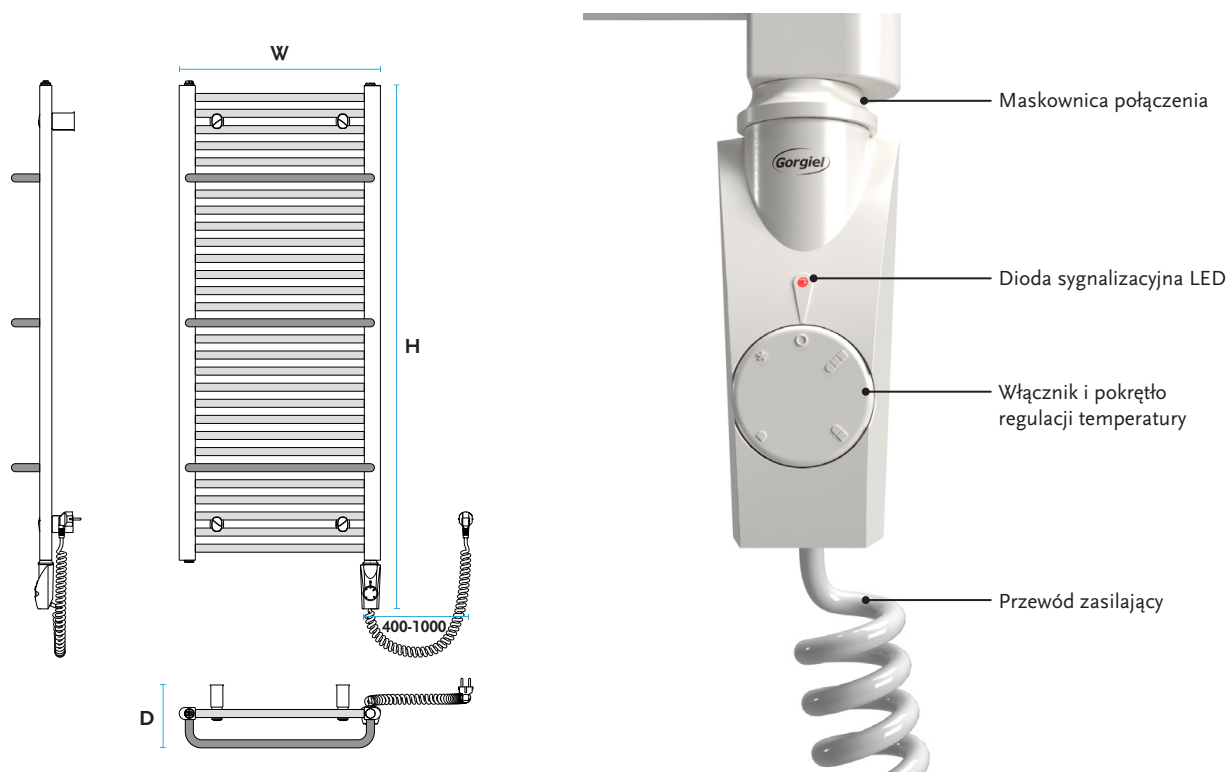
	STANDARD
Schematy podłączeń	[E] 
Kody podłączeń	

2 - odpowietrznik ½"  
3 - korek ½"

## FUNKCJE GRZAŁKI ELEKTRYCZNEJ

1. Płynna regulacja temperatury od 10°C do 65°C
2. Funkcja antyzamarzaniowa "antifreeze"
3. Suszenie tkanin
4. 4 poziomy nastawy temperatury

BODAM AB-E	Hg [mm]	H [mm]	W [mm]	D [mm]	[W]	INDEKS
ABE 62/40	620	740	400	135	300	1E111250400101
ABE 94/40	940	1060	400	135	600	1E111250500101
ABE 118/40	1180	1300	400	135	600	1E111250600101
ABE 62/50	620	740	500	135	300	1E111210500101
ABE 94/50	940	1060	500	135	600	1E111210600101
ABE 118/50	1180	1300	500	135	600	1E111210700101
ABE 134/50	1340	1460	500	135	600	1E111210800101



H - wysokość całkowita; Hg - wysokość grzejnika; W - szerokość; D - głębokość (regulowana);

